

ADMINISTRATIVNÍ CENTRUM KRÁLOVÉHRADECKÉHO KRAJE

STAVEBNÍK :

IMMORENT ČR s.r.o.

Národní 973/41, 110 01 Praha 1

Číslo výkr.: MaR-SO 23-T06

Revize : R.00

Počet stránek : 14

HLAVNÍ UŽIVATEL :

KRAJSKÝ ÚŘAD KRÁLOVÉHRADECKÉHO KRAJE

Wonkova 1142, 500 02 Hradec Králové

GENERÁLNÍ PROJEKTANT :

3Q PROJECT a.s.

Eliščino nábřeží 304, 500 03 Hradec Králové

GENERÁLNÍ ZHOTOVITEL :

SKANSKA CZ a.s.

Divize Pozemní stavitelství Morava

Nad Tyrkou 101, 739 61 Třinec

Stupeň dokum. :

PROJEKTOVÁ DOKUMENTACE PRO PROVEDENÍ STAVBY

Stavba : **ST4 – ADMINISTRATIVNÍ BLOK JIH**

VÝKRESOVÁ ČÁST

ZAPOJENÍ ROZVÁDĚČE 3.03DT2

SO, PS :

SO 2-Administrativní objekt

SO 3-Administrativní objekt

Díl, profese :

D.1.1.3 Technická zařízení budov (TZB)

D.1.1.3.7 MĚŘENÍ A REGULACE

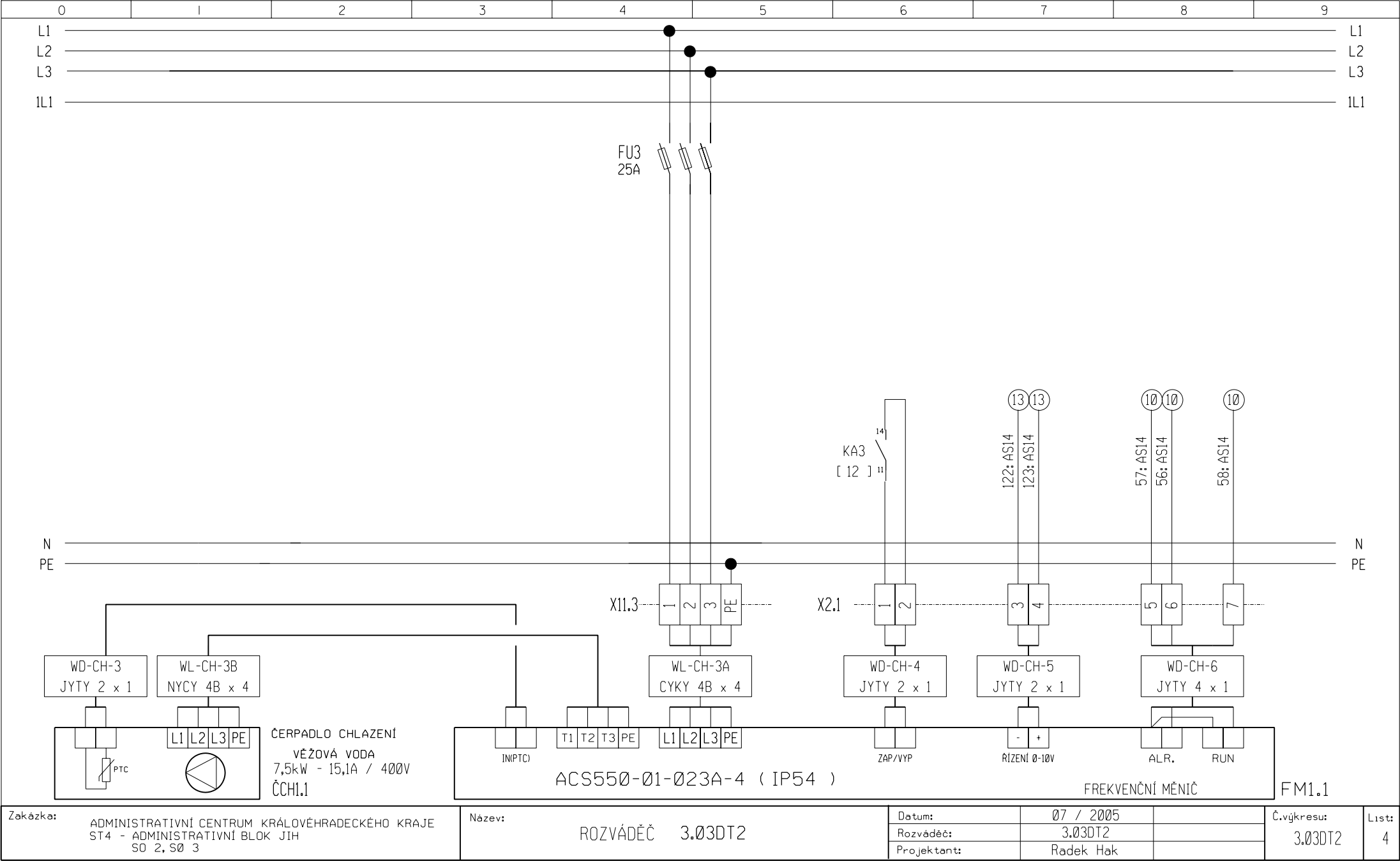
Zpracovatel dílu : KASTT s.r.o., Jižní 870, Hradec Králové

Jméno :

Radek Hak

V Hradci Králové, červenec 2005

0	1	2	3	4	5	6	7	8	9																																													
<div><p>Technical drawing of a two-pole switchgear (3.03DT2) showing front and side views with dimensions and component labels.</p><p>Dimensions: 800 mm (width per pole), 1600 mm (total width), 2000 mm (height), 100 mm (base height).</p><p>Labels: 1. (top indicator), 2., 3., 4., 5. (middle indicators), 6., 7. (bottom indicators), 8., 9. (bottom indicators).</p></div>					<div>POPIS ŠTÍTKŮ:</div> <table><tr><td>1.</td><td>HL1.1</td><td>SUM. PORUCHA</td></tr><tr><td>2.</td><td></td><td></td></tr><tr><td>3.</td><td></td><td></td></tr><tr><td>4.</td><td>HL1</td><td>CHOD</td></tr><tr><td>5.</td><td>SA1</td><td>VENTILÁTOR PŘÍVOD VZT4</td></tr><tr><td>6.</td><td></td><td></td></tr><tr><td>7.</td><td></td><td></td></tr><tr><td>8.</td><td>H1</td><td>ZAPNUTO</td></tr><tr><td>9.</td><td>TLØ1</td><td>HLAVNÍ VYPÍNAČ</td></tr><tr><td>10.</td><td></td><td></td></tr><tr><td>11.</td><td></td><td></td></tr><tr><td>12.</td><td></td><td></td></tr><tr><td>13.</td><td></td><td></td></tr><tr><td>14.</td><td></td><td></td></tr><tr><td>15.</td><td></td><td></td></tr></table>					1.	HL1.1	SUM. PORUCHA	2.			3.			4.	HL1	CHOD	5.	SA1	VENTILÁTOR PŘÍVOD VZT4	6.			7.			8.	H1	ZAPNUTO	9.	TLØ1	HLAVNÍ VYPÍNAČ	10.			11.			12.			13.			14.			15.		
					1.	HL1.1	SUM. PORUCHA																																															
2.																																																						
3.																																																						
4.	HL1	CHOD																																																				
5.	SA1	VENTILÁTOR PŘÍVOD VZT4																																																				
6.																																																						
7.																																																						
8.	H1	ZAPNUTO																																																				
9.	TLØ1	HLAVNÍ VYPÍNAČ																																																				
10.																																																						
11.																																																						
12.																																																						
13.																																																						
14.																																																						
15.																																																						
					<div><div>SKŘÍŇOVÝ ROZVADĚČ (2 POLE)</div><div>S OTEVÍRATELNÝMI DVEŘMI (SCHRACK)</div><div>ROZMĚRY: ŠÍŘKA 1600 mm VÝŠKA 2 000 mm (+100 mm) HLOUBKA 400 mm</div><div>KRYTÍ IP45 (PŘI OTEVŘENÝCH DVEŘÍCH IP20) VÝVODKY NAHOŘE</div><div>OCHRANA PŘED ÚRAZEM ELEKTRICKÝM PROUDEM DLE ČSN 33 2000-4-41 a) živých částí : krytím a izolací - čl.412.1 a 412.2 b) neživých částí : samočinným odpojením od zdroje - čl.413.1</div><div>STANOVENÍ ZÁKLADNÍCH CHARAKTERISTIK PROSTŘEDÍ DLE ČSN 33 2000-3 základní, normální Teplota v místě instalace nepřesahuje + 40 st.C.</div><div>NAPĚŤOVÁVÁ SOUSTAVA: TN-C 3+PEN 230V/400V 50Hz PŘIPOJENÍ ROZVADĚČE: TN-S 3+N+PE 230/400V 50Hz</div><div>USPOŘÁDÁNÍ NÁPLNĚ NENÍ ZÁVAZNÉ A LZE PŘÍZPŮSOBIT ZVYKLOSTEM VÝROBCE ROZVADĚČE</div></div>																																																	
Zakázka: ADMINISTRATIVNÍ CENTRUM KRÁLOVÉHRADECKÉHO KRAJE ST4 - ADMINISTRATIVNÍ BLOK JIH SO 2, SO 3					Název: ROZVADĚČ 3.03DT2		Datum: 07 / 2005		Č.výkresu: 3.03DT2		List: 1																																											
							Rozváděč:																																															
							Projektant:		Radek Hak																																													

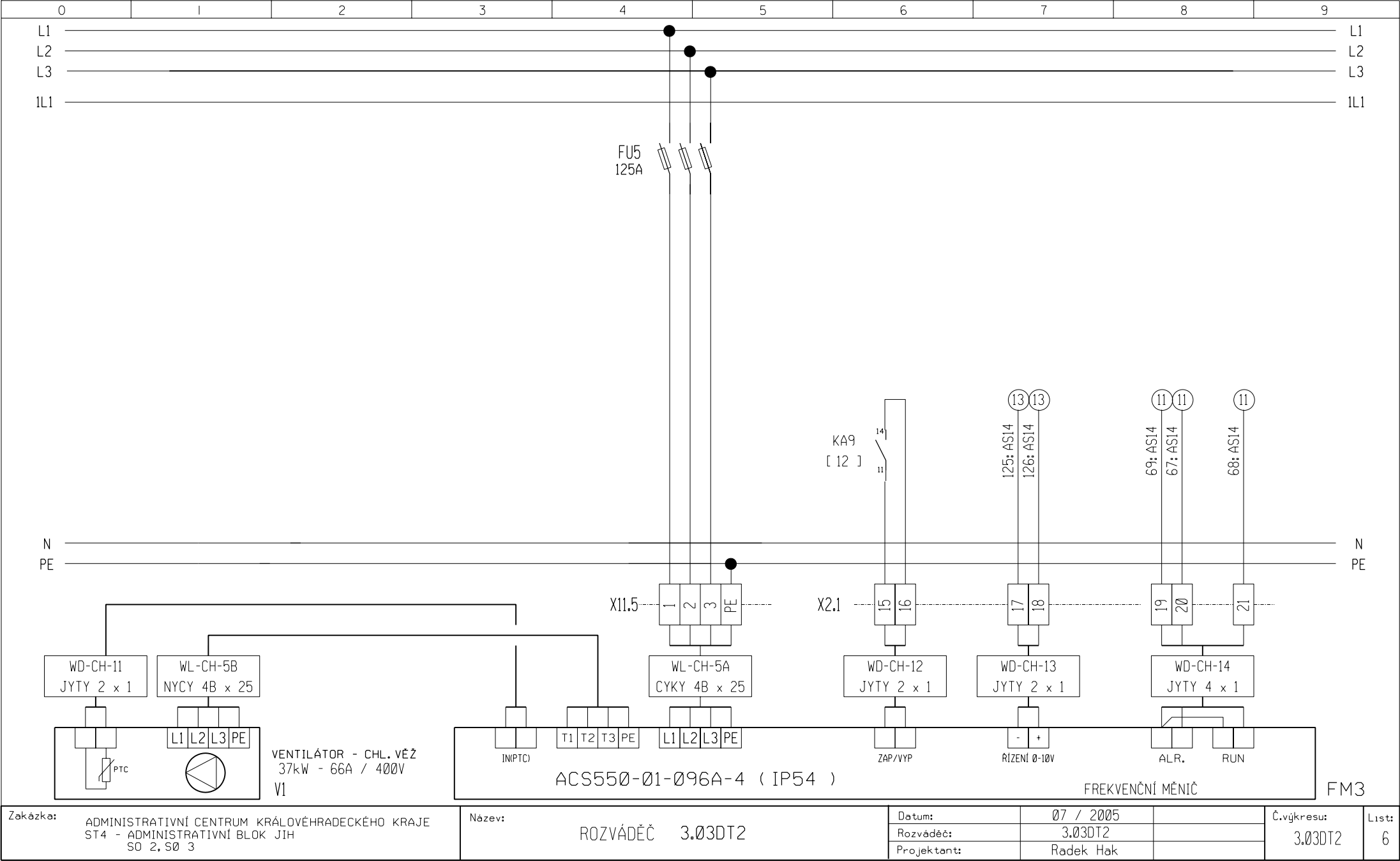


Zakázka: ADMINISTRATIVNÍ CENTRUM KRÁLOVÉHRADECKÉHO KRAJE
ST4 - ADMINISTRATIVNÍ BLOK JIH
SO 2, SO 3

Název: ROZVÁDEČ 3.03DT2

Datum:	07 / 2005	
Rozváděč:	3.03DT2	
Projektant:	Radek Hak	

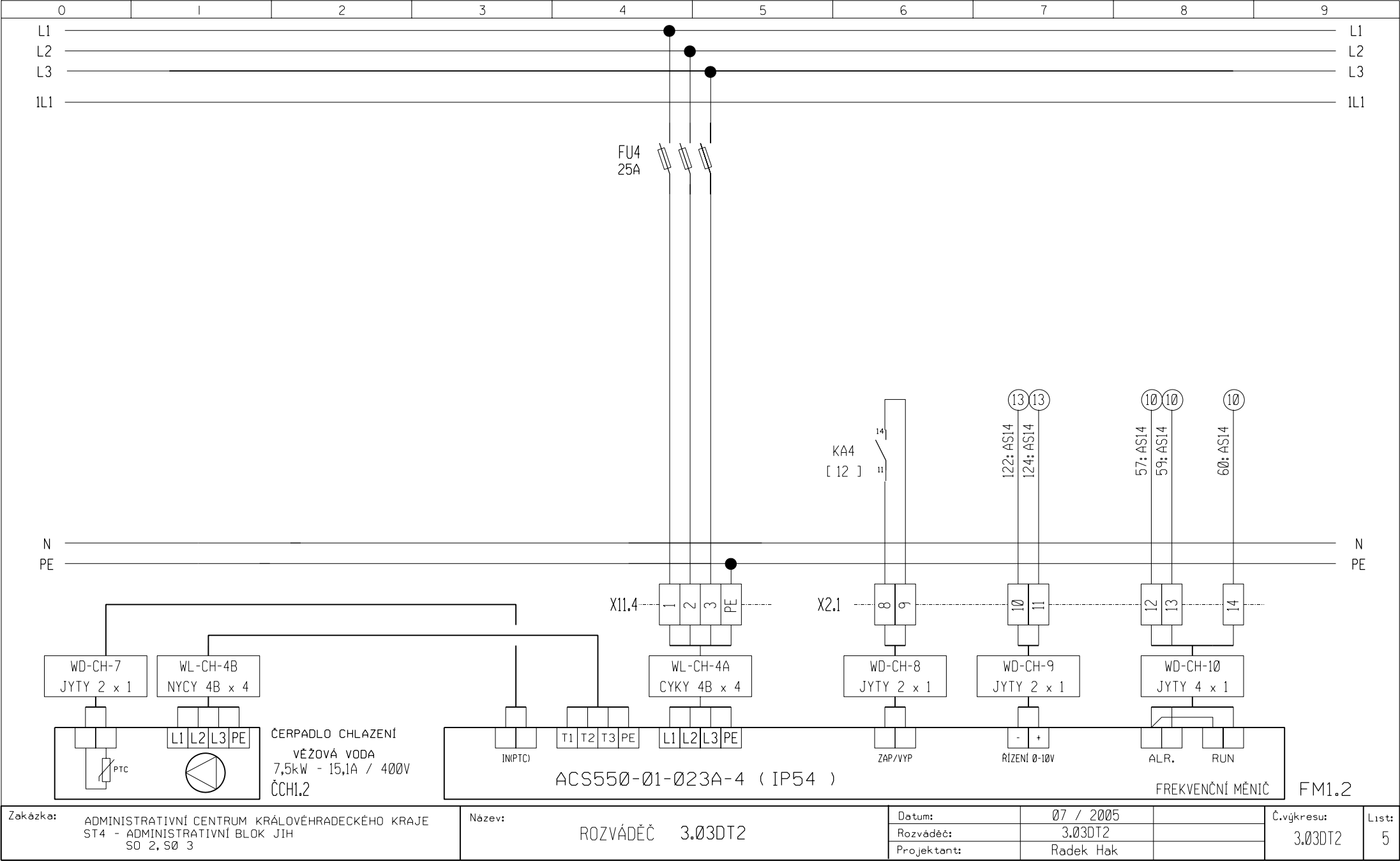
Č.výkresu: 3.03DT2	List: 4
-----------------------	------------



Zakázka: ADMINISTRATIVNÍ CENTRUM KRÁLOVÉHRADECKÉHO KRAJE
ST4 - ADMINISTRATIVNÍ BLOK JIH
S0 2, S0 3

Název: ROZVÁDEČ 3.03DT2

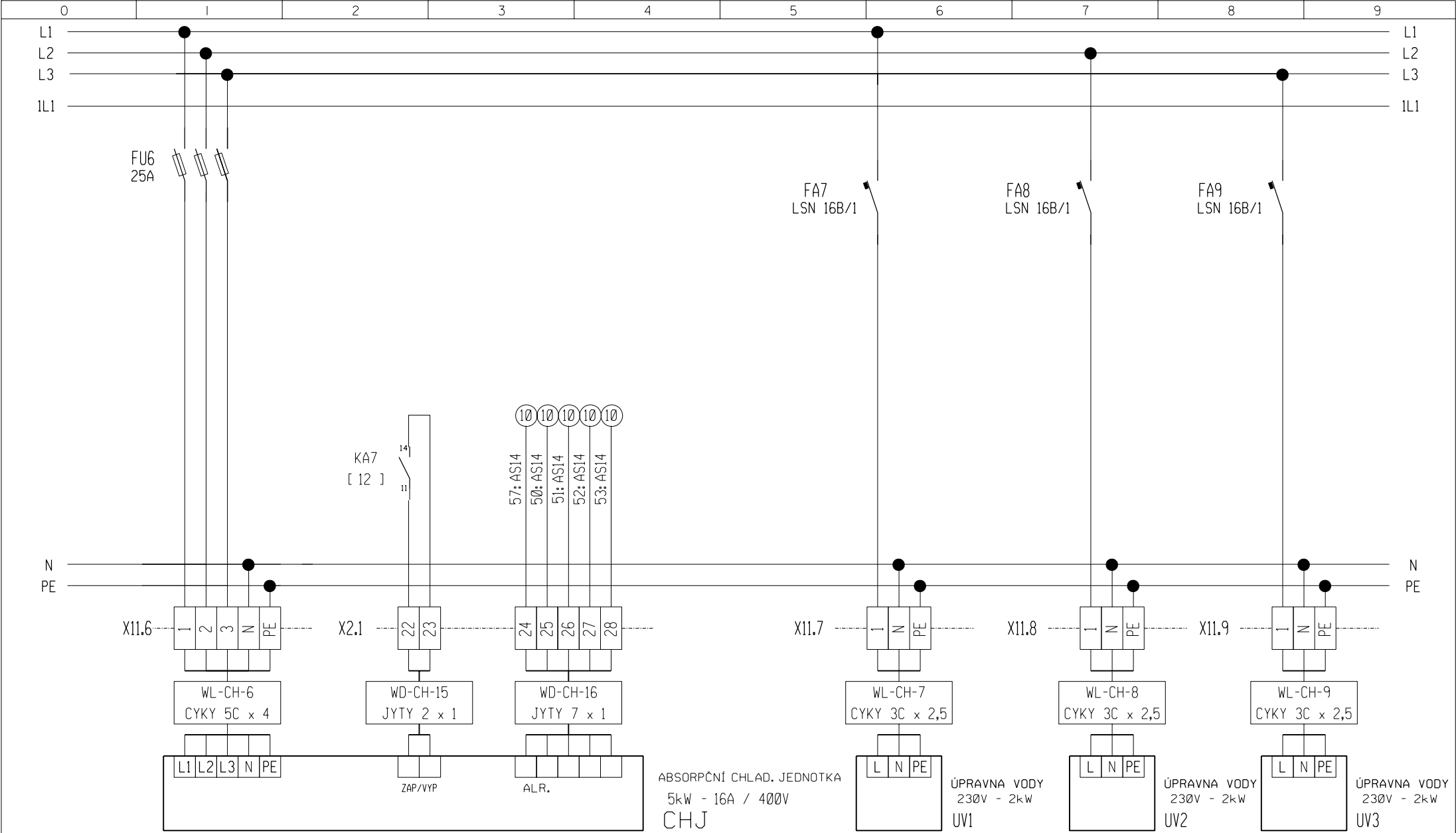
Datum:	07 / 2005		Č.výkresu:	List:
Rozváděč:	3.03DT2		3.03DT2	6
Projektant:	Radek Hak			



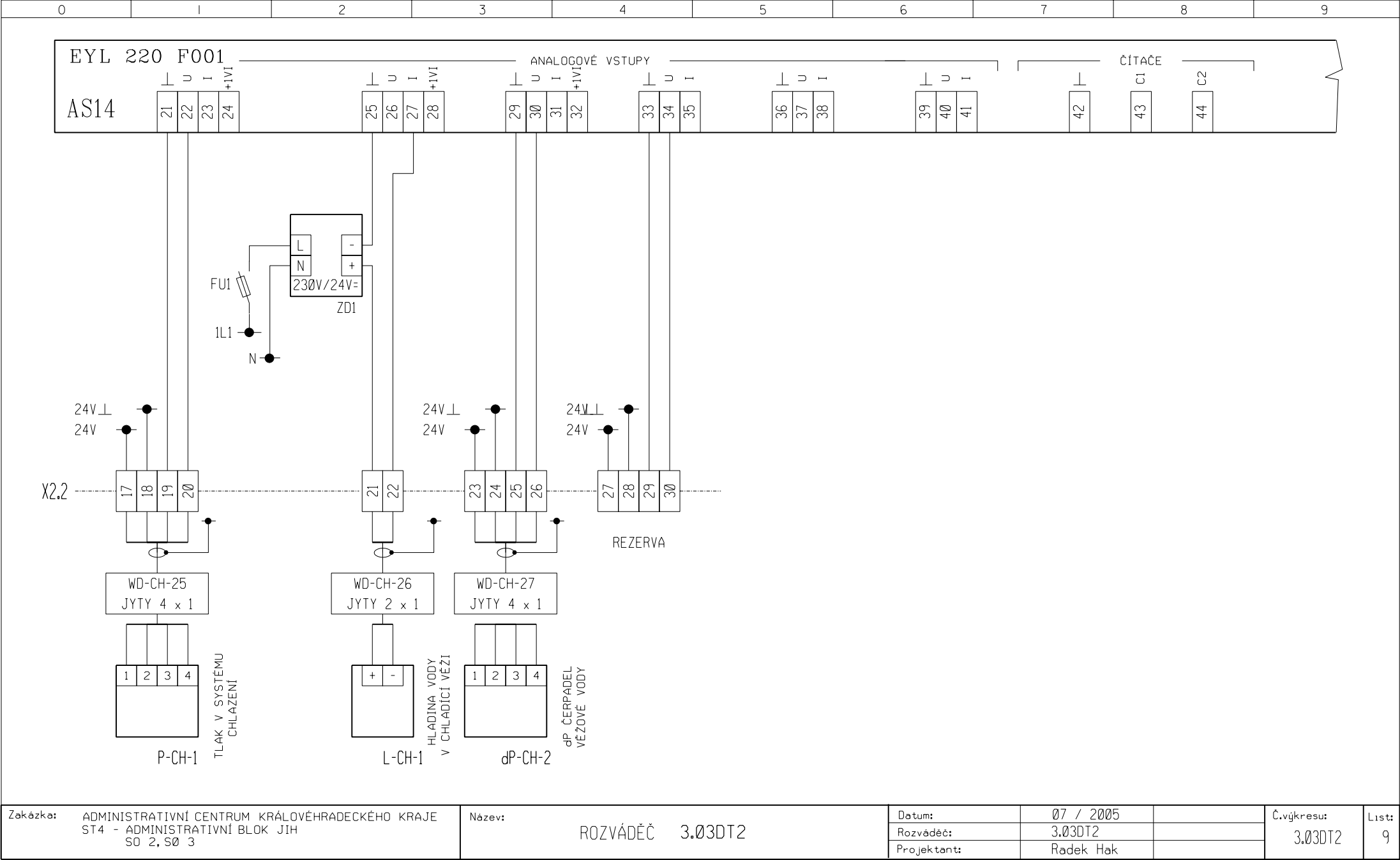
Zakázka: ADMINISTRATIVNÍ CENTRUM KRÁLOVÉHRADECKÉHO KRAJE
ST4 - ADMINISTRATIVNÍ BLOK JIH
SO 2, SO 3

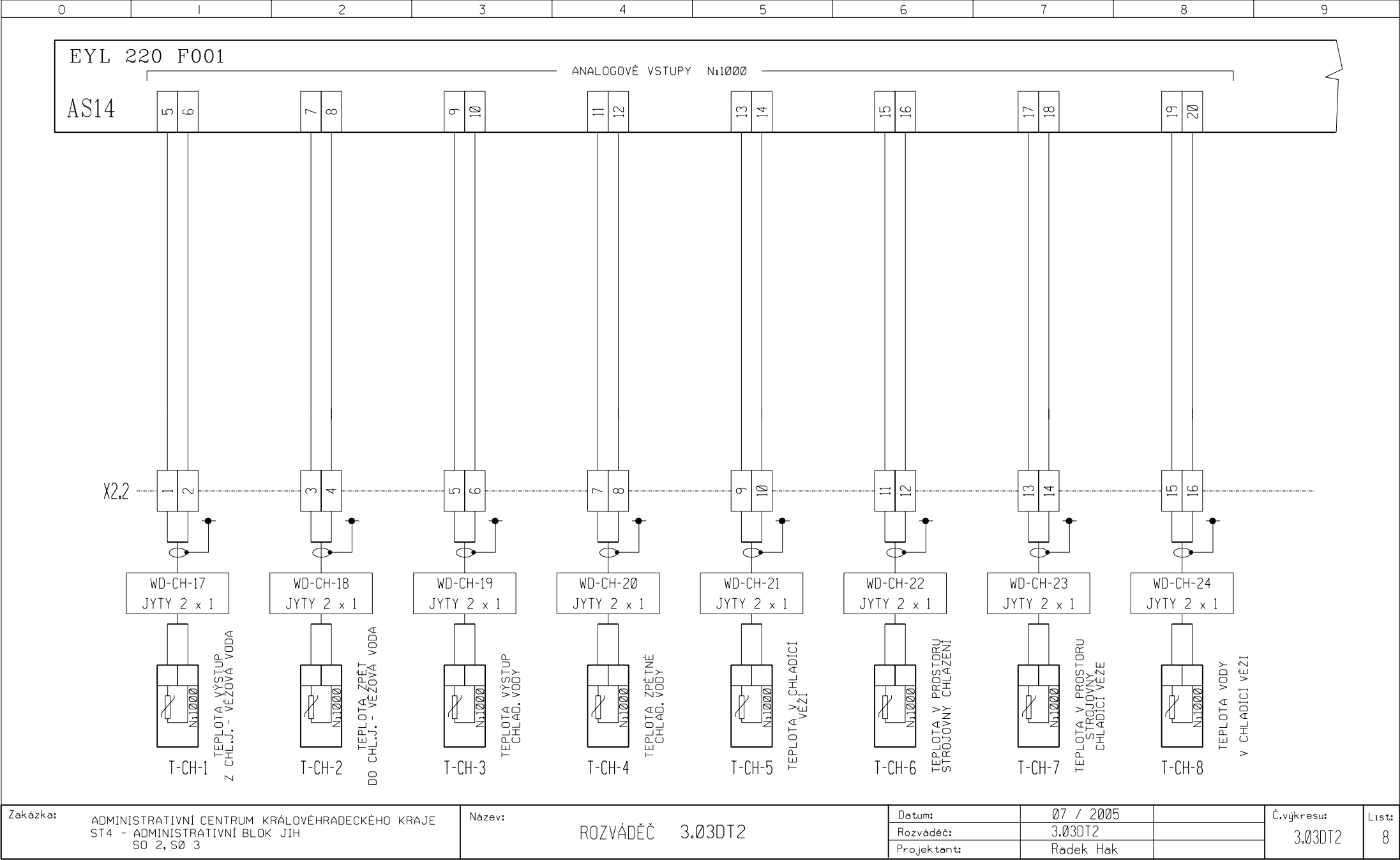
Název: ROZVÁDEČ 3.03DT2

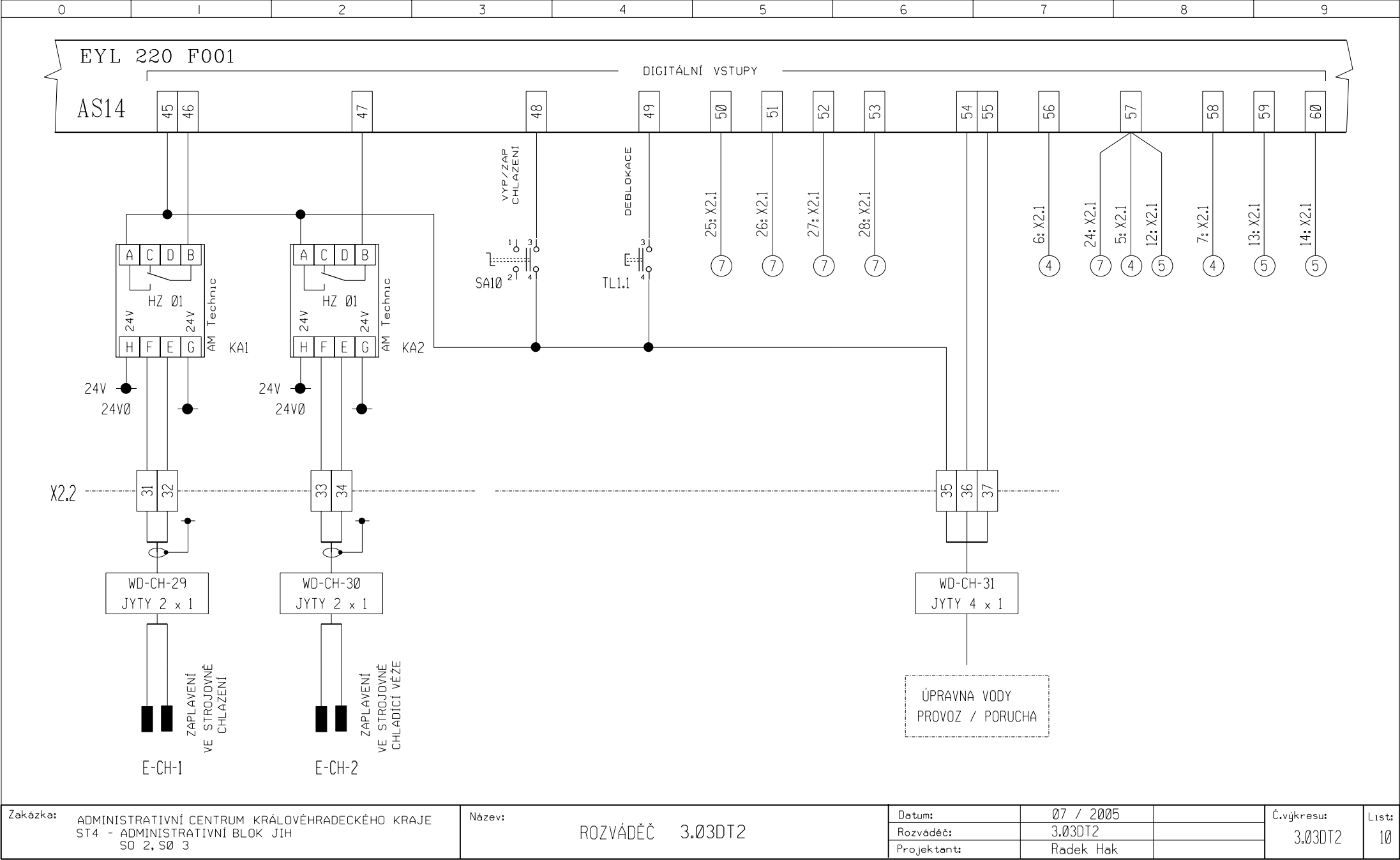
Datum:	07 / 2005	Č.výkresu:	5
Rozváděč:	3.03DT2	Č.výkresu:	5
Projektant:	Radek Hak	Č.výkresu:	5

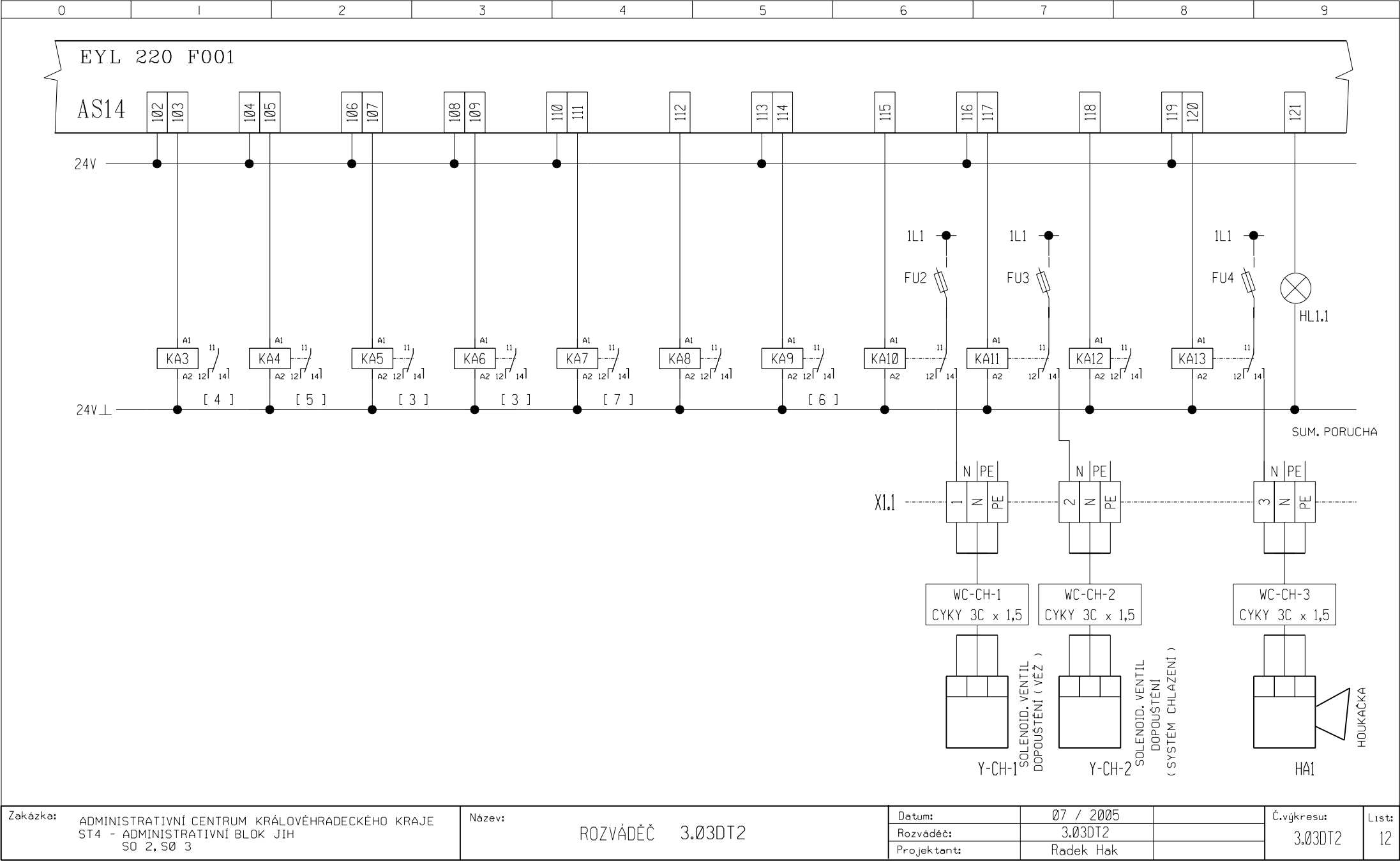


Zakázka:	ADMINISTRATIVNÍ CENTRUM KRÁLOVÉHRADECKÉHO KRAJE ST4 - ADMINISTRATIVNÍ BLOK JIH SO 2, SO 3	Název:	ROZVÁDEČ 3.03DT2	Datum:	07 / 2005	Č.výkresu:	3.03DT2	List:	7
				Rozváděč:	3.03DT2				
				Projektant:	Radek Hak				







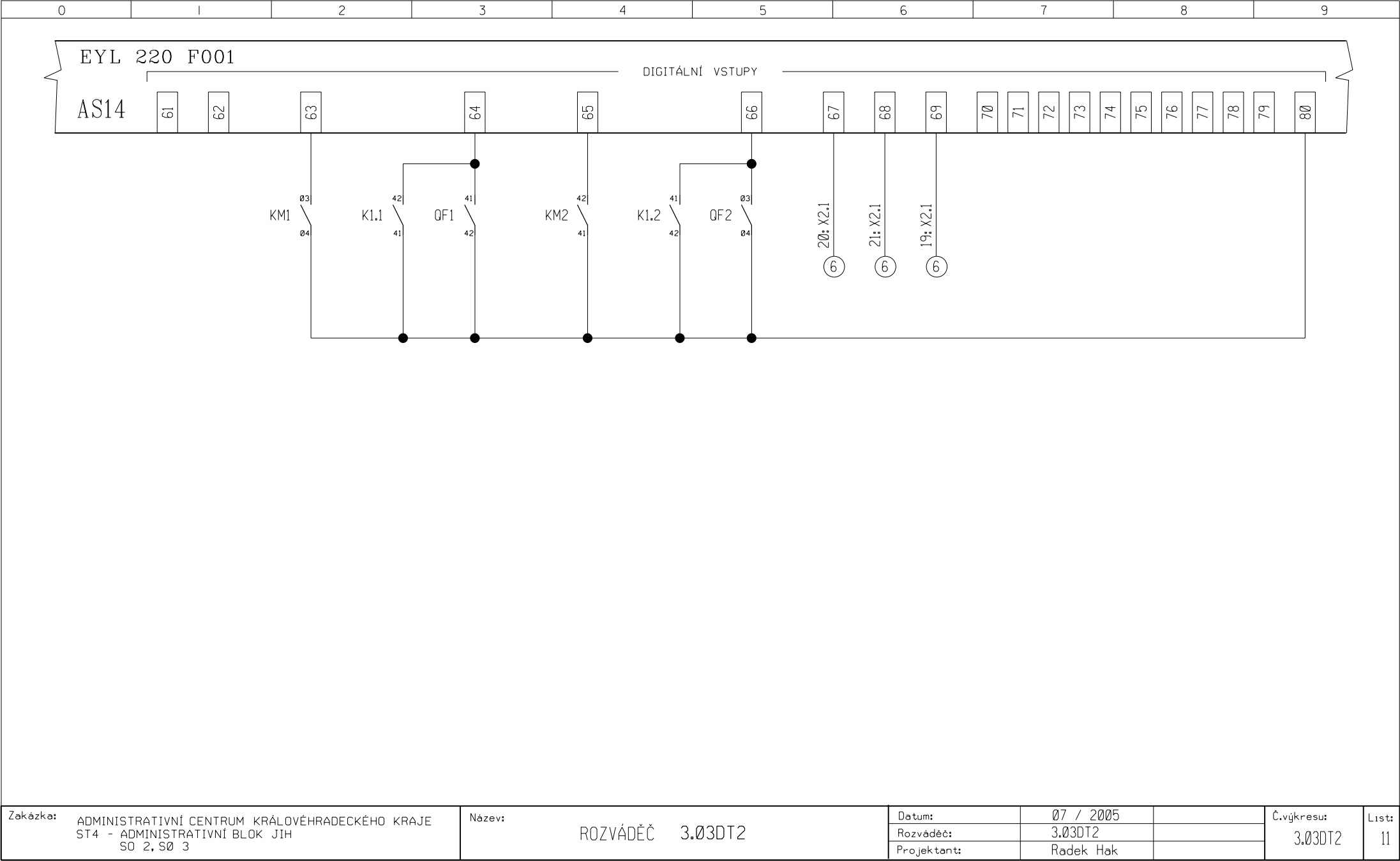


Zakázka: ADMINISTRATIVNÍ CENTRUM KRÁLOVÉHRADECKÉHO KRAJE
ST4 - ADMINISTRATIVNÍ BLOK JIH
SO 2, SO 3

Název: ROZVÁDEČ 3.03DT2

Datum:	07 / 2005	Č.výkresu: 3.03DT2
Rozváděč:	3.03DT2	
Projektant:	Radek Hak	

List: 12



Zakázka:	ADMINISTRATIVNÍ CENTRUM KRÁLOVÉHRADECKÉHO KRAJE ST4 - ADMINISTRATIVNÍ BLOK JIH S0 2, S0 3	Název:	ROZVÁDEČ 3.03DT2	Datum:	07 / 2005	Č.výkresu:	3.03DT2	List:	11
				Rozváděč:	3.03DT2				
				Projektant:	Radek Hak				

